



Together with[®]

AUGMENTED REALITY
(Android Mobile App)
(See back cover for user guide)



Peek-a-boo

हिंदी Magic

(Colouring + Writing + Activities)

Includes
Stickers



Free
Writing
Booklet



**RACHNA
SAGAR**

 Together with[®]

Peek-a-boo

हिंदी Magic

Conceptualized by:

Meera Balachandran

BA, BEd., MEd., MA (*English*)

Former Principal, Ramjas School, R.K. Puram

Diploma in Teacher Training in the Communicative Approach
(University of Essex UK)

Recipient of:

National Award from the M.H.R.D for Excellence in Teaching

C



Name : _____

Class : _____ Section : _____ Roll No : _____

Subject : _____

School Name : _____



 **RACHNA SAGAR PVT. LTD.**
EDUCATIONAL PUBLISHERS



RACHNA SAGAR PVT. LTD.

– EDUCATIONAL PUBLISHERS –

where quality speaks for itself...

4583/15, Daryaganj, New Delhi – 110 002; PO Box 7226

Phone 011 – 4358 5858, 2328 5568; Fax 011 – 2324 3519

Email info@rachnasagar.in, rachnasagar@hotmail.com, editorial@rachnasagar.in,

order@rachnasagar.in, export@rachnasagar.in

Web www.rachnasagar.in

IE License No. 0501009426

© Reserved with the publishers

ISBN 978-93-87532-27-4

First Edition 2017


Latest Edition

No part of this publication which is material protected by this copyright notice may be reproduced or transmitted or utilized or stored in any form or by any means, electronic, digital or mechanical, including photocopying, scanning, recording or by any information storage or retrieval system, without prior written permission from the publisher.

The publishers thank the copyright holders for granting permission to include their work in our book. Though every effort has been made by the publishers to acknowledge and obtain due permission, however in case of any error or omission the publishers would be grateful for such notification and due regularization of the same would be carried out in future reprints.



प्राक्कथन



छात्रों की बाल-सुलभ मनोवृत्ति के सर्वथा अनुरूप 'रचित पीक-ए-बू हिंदी Magic' पूर्व प्राथमिक कक्षा की पाठ्यपुस्तक एवं अभ्यास पुस्तिका है। पीक-ए-बू हिंदी Magic बनाते समय हमारा यही प्रयास रहा है कि छोटे-छोटे बच्चों को हिंदी का ज्ञान सरल, सुगम एवं स्वाभाविक रीति से करवाया जाए। कौतुहल से भरे बच्चों के मन में आस-पास की प्रत्येक वस्तु के लिए अनगिनत प्रश्न छिपे होते हैं। उनकी जिज्ञासाओं को, उनके परिचित वातावरण से जोड़ते हुए, छोटी-छोटी कविताओं के साथ गाते-गुनगुनाते हुए, छोटी-छोटी नैतिक कहानियों के साथ जोड़ने का प्रयास किया गया है। बोलचाल के माध्यम से मात्राएँ सिखाना, अनगिनत शब्दों से उनका परिचय करना ही हमारा एकमात्र उद्देश्य रहा है। तितली, बादल, फूल, बारिश फल-सब्जियों, पशु-पक्षियों, बाज़ार, इंद्रधनुषी रंगों, मिठाइयों, खिलौनों को पाठ का आधार बनाया गया है ताकि बच्चों की रुचि पुस्तक में बनी रहे। वर्णमाला के प्रत्येक वर्ण के शुद्ध उच्चारण, लेखन एवं स्टीकर प्रयोग द्वारा ज्ञान को सुदृढ़ बनाने का प्रयास किया गया है। स्टीकर चिपकाते हुए शब्दों, वर्णों और मात्राओं का ज्ञान करना, छोटे-सरस गीत गुनगुना कर शुद्ध उच्चारण का अभ्यास करना, बिंदुओं की सहायता से विविध वर्णों एवं शब्दों के लेखन का अभ्यास करना, रंगीन चित्रों से ध्यान को केंद्रित करना और रचनात्मक गतिविधियों से पठित वर्ण एवं मात्रा के ज्ञान को सुदृढ़ बनाना ही इस पुस्तक की विशेषता है। पठन की एकरसता को दूर करने के लिए 'मस्ती का समय' चित्रात्मक कहानियाँ एवं रंगों से चित्रों को सजाने का अवसर भी दिया गया है।

इस पुस्तक को उपयोगी एवं आकर्षक बनाने के लिए C.D., Websupport, Flip Book, Augmented Reality भी दिए जा रहे हैं।

C.D की प्रमुख विशेषताएँ कुछ इस प्रकार हैं—

- एनिमेशन • आओ सीखें नए शब्द • चले हम संग संग • रंग-बिरंगे वर्ण • चहल-पहल • खेल
- मजे-मजे में • हँसो-हँसाओ • जीवन कौशल • पहेली • 3D कविताएँ • जीवंत रूप।

आशा है, पीक-ए-बू हिंदी Magic की जादुई किरणें छात्रों की हिंदी भाषा के प्रति अभिरुचि को जागृत कर, राष्ट्रभाषा शिक्षण का पथ प्रशस्त करते हुए अध्यापक वृंद की रुचि का केंद्र बिंदु बनकर हमारे प्रयास को सफल करेगी। आपके बहुमूल्य सुझावों की हमें सदा प्रतीक्षा रहेगी।





पीक-ए



पीक-ए-बू, पीक-ए-बू
मैंने देखा तुमको।

गुगली गू, गुगली गू
तुमने देखा मुझको॥

पीक-ए-बू, पीक-ए-बू
तुम और मैं।
पीक-ए-बू, पीक-ए-बू
मैं और तुम॥



पीक-ए-बू, पीक-ए-बू
कहाँ हो तुम?

कुची-कू, कुची-कू
आगे तुम पीछे हम॥



बू



पीक-ए-बू, पीक-ए-बू
हमारे प्यारे तुम।
पीक-ए-बू, पीक-ए-बू
तुम्हारे प्यारे हम॥


पीक-ए-बू

पीक-ए-बू, पीक-ए-बू
संग खेलें हम तुम।
पीक-ए-बू, पीक-ए-बू
मज़े करें हम तुम॥






विषय-सूची



• मेरा वादा	07	15. अः (:)	42
1. वर्णमाला	08	16. 'र' के रूप	44
2. शब्द रचना	13	17. संयुक्ताक्षर	46
घर चल (कविता)	16	18. द्वित्व व्यंजन व संयुक्ताक्षर	47
3. 'आ' की मात्रा (ऀ)	18	19. ङ, ढ	49
4. 'इ' की मात्रा (ँ)	20	20. तेरहखड़ी	50
5. 'ई' की मात्रा (ः)	22	मजे-मजे में (Relax Therapy)	51
6. 'उ' की मात्रा (ऊ)	24	प्यासा कौआ (मस्ती का समय)	52
7. 'ऊ' की मात्रा (ऋ)	26	21. खरगोश ने रंग लगाया (कहानी)	54
8. 'ऋ' की मात्रा (ॠ)	28	22. चिड़िया घर	57
9. 'ए' की मात्रा (ऎ)	30	23. माँ और मेघा (शब्द-चित्र कहानी)	59
10. 'ऐ' की मात्रा (ऎ)	32	24. गुलाब ने कहा	63
11. 'ओ' की मात्रा (ऌ)	34	25. वाक्य-लेखन	66
12. 'औ' की मात्रा (ऌ)	36	स्टीकर पेज	
13. अं (ँ)	38		
14. अँ (ँ)	40		



मेरा वादा

सबसे सुंदर मेरी पुस्तक,
यह है मेरी मित्र।
रोचक और मोहक कहानियाँ,
सुंदर हैं सब चित्र।
अच्छी बातें मुझे सिखाती,
खेल-खेल में ज्ञान बढ़ाती।
रंग-बिरंगी, मुझे लुभाती,
हिंदी भाषा मुझे सिखाती।
हम सीखेंगे और समझेंगे,
हिंदी भाषा इससे।
पढ़-लिखकर विद्वान बनेंगे,
वादा मेरा सबसे।

संकेत—अध्यापक/अध्यापिका 'मेरा वादा' की प्रत्येक पंक्ति पहले स्वयं पढ़ें, फिर छात्रों से दोहराने को कहें। इस कविता के माध्यम से बच्चों की हिंदी भाषा सीखने में रुचि जागृत करें।



1 वर्णमाला

स्वर

पढ़ो और लिखो-





व्यंजन

पढ़ो और लिखो-



चम्मच च



छतरी छ



जग ज



झरना झ



ज



ज

टमाटर ट



ठेरा ठ



डलिया ड



ढक्कन ढ



ण



सड़क ड



बढ़ई ढ



तबला त



थरमस थ



दवात द



धनुष ध



नल न



पतंग प



फल फ



बस ब



भवन भ



मछली म





Blank handwriting lines for the word 'यज्ञ'.



Blank handwriting lines for the word 'रथ'.



Blank handwriting lines for the word 'लट्टू'.



Blank handwriting lines for the word 'वक'.



Blank handwriting lines for the word 'शलगम'.



Blank handwriting lines for the word 'षटकोण'.



Blank handwriting lines for the word 'सलाद'.



Blank handwriting lines for the word 'हल'.



Blank handwriting lines for the word 'क्षत्रिय'.



Blank handwriting lines for the word 'त्रिशूल'.



Blank handwriting lines for the word 'ज्ञानी'.



Blank handwriting lines for the word 'श्रमिक'.





शब्द-रचना

दो वर्णों वाले शब्द



बस



फल



घर

पढ़ो-

नल	हल	यज्ञ	दस	छत	जग
पथ	रस	तट	टब	वक	रथ
नभ	जल	धन	नथ	वन	पत्र



पढ़ो

हठ मत करा। सच-सच कहा।
छत पर मत चढ़। चल अब पढ़।



लिखो-

हल

जग

टब

धन

रथ

तट

नथ

दस

नभ

जल

तीन वर्णों वाले शब्द



बतख



कमल



सड़क

पढ़ो-

कलम	बटन	हवन	नहर	रबड़	नयन
गरम	बहन	भवन	कलश	मगर	महल
लहर	पलक	नगर	शहद	मटर	गगन



पढ़ो

पवन शहद चखा। शहर चला।
अमन नरम-नरम मटर चखा।



लिखो-

महक	नमन	कलश	भजन	उधर
चहक	चरण	नगर	बटन	लहर

चार वर्णों वाले शब्द



अचकन



उपवन



शलगम

पढ़ो-

गरदन	तरकश	सरकस	शरबत	बरतन	टमटम
मरहम	अदरक	खटमल	दमकल	झटपट	अजगर
कटहल	कसरत	धड़कन	बरगद	थरमस	दशरथ



पढ़ो

हड़बड़-हड़बड़ मत कर गड़बड़।
झटपट-झटपट मत बन नटखट।



लिखो-

धड़कन	तरकश	शरबत	बरगद
सरकस	अजगर	कटहल	खटमल

विद्यालय

घर चल



चल-चल-चल,
अब घर चला।
बस पर चढ़कर,
अब घर चला॥

अटक मत, मटक मत,
लटक मत, भटक मता।
बस पर चढ़कर,
नमन, अब घर चला॥

खटपट मत कर,
झटपट सब करा।
अगर-मगर मत कर,
चल, चल घर चला॥

सड़क पर मत चल,
अकड़ मत, झगड़ मता।
नटखट मत बन,
सरपट घर चला॥



1. मिलान करो-



शरबत

फल

बरतन

रथ

महल

रबड़



2. चित्र के नाम पर सही (✓) का निशान लगाओ-

(क)



नथ

जग

टब

(ख)



कलम

महल

नगर

(ग)

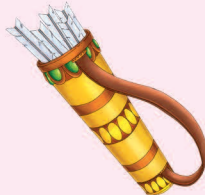


बरतन

बरगद

उपवन

(घ)



खटमल

कसरत

तरकश

आ ा




'आ' की मात्रा (1)

स्टीकर

आम



माला



बाजा



पालक

पढ़ो-

लाल

हरा

नाव

शाम

खाना

अनार

बादल

आराम

गाजर

मकान

चावल

टमाटर



पढ़ो

राधा आ, राजा आ।
दाल-चावल, आकर खा।।



लिखो-

का	खा	गा	घा	चा	छा	जा	झा	टा
ठा	डा	ढा	णा	ता	था	दा	धा	ना
पा	फा	बा	भा	मा	या	रा	ला	वा
शा	षा	सा	हा	क्षा	त्रा	ज्ञा	श्रा	

संकेत-अध्यापक/अध्यापिका बच्चों से खाली में स्टीकर चिपकाने को कहें और दिए गए शब्द भी बोलने को कहें।
इस प्रक्रिया को हर मात्रा के लिए दोहराये।



1. मिलान करो-

कार	लाल	हरा	नाव	आम
दाल	बाजा	राजा	माला	काला
खाना	शाम	पालक	गाजर	टमाटर

2. चित्रों को उनके नाम से जोड़ो-

